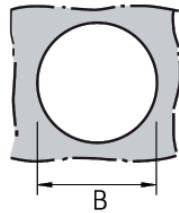
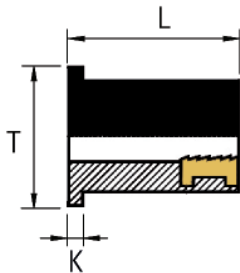



NEOPRENMUTTER NEOPRENE NUT



Anwendung
Application

Bestellbezeichnung: MGT-M..-MU-"L"MKs
order description:

- MGT** Material - Gewindeträger Material - Gewindeträger
M Gewindegröße M.. thread size M..
MU Mutter nut
L Länge length
MKS Material Messing Kunststoff material brass rubber

Bezeichnung type	Gewinde thread	Klemmbereich grip	B - Bohrloch-durchmesser hole diameter	T	K	L	
MGT-M3-MU-12.6MKs	M3	0,4 - 4,0	8,0 - 8,3	11,0	1,40	12,6	0,25 - 0,50
MGT-M4-MU-12.6MKs	M4	0,4 - 4,0	8,0 - 8,3	11,0	1,40	12,6	0,25 - 0,40
MGT-M5-MU-14.1MKs	M5	0,4 - 4,9	9,7 - 9,9	12,7	0,90	14,1	0,35 - 0,50
MGT-M5-MU-21.5MKs		4,0 - 11,6		21,5		0,30 - 0,89	
MGT-M5-MU-26.1MKs		7,9 - 16,0		14,0	1,30	26,1	0,30 - 0,69
MGT-M5-MU-39.8MKs		20,5 - 30,0		14,0	1,30	39,8	0,59 - 0,99
MGT-M6-MU-16.0MKs	M6	0,4 - 2,8	12,8 - 13,0	16,0	1,30	16,0	0,59 - 0,99
MGT-M6-MU-21.1MKs		0,8 - 4,7		19,1	4,75	21,1	0,79 - 0,99
MGT-M6-MU-26.7MKs		6,4 - 11,5		16,3	2,00	26,7	
MGT-M6-MU-35.0MKs		11,5 - 23,0		16,0	1,30	35,0	
MGT-M8-MU-18.3MKs	M8	0,4 - 4,0	16,0 - 16,2	22,1	3,20	18,3	0,99 - 1,48
MGT-M8-MU-27.9MKs		3,9 - 9,5			5,72	27,9	0,99 - 1,57
MGT-M8-MU-50.0MKs		15,0 - 39,0		20,0	1,60	50,0	
MGT-M10-MU-55.0MKs	M10	19,0 - 40,0	20,1 - 20,3	22,5	1,30	55,0	4,40 - 5,40
MGT-M12-MU-80.0MKs	M12	38,0 - 64,0	24,1 - 24,3	27,0	1,30	80,0	5,90 - 6,90

Alle Angaben in mm. Weitere Ausführungen, Abmessungen und Zwischengrößen auf Anfrage.
 All information stated in mm. Further designs, dimensions and special lengths on request.